

문화유산 표준관리시스템 주요기능 소개

Version 1.0



국립중앙박물관
NATIONAL MUSEUM OF KOREA

1. 메인 화면구성

문화유산표준관리시스템 메인 화면의 화면구성은 다음과 같습니다.

The screenshot shows the main interface of the Cultural Heritage Standard Management System. It includes a search bar at the top right (1), a navigation menu (2), a user information section (3), a search history table (4), a toolbar with various search and management functions (5), and a main content area with a notice, a collection statistics bar chart (6), and a list of newly registered items.

검색어	날짜	시간
[일반]	2015.08.28	13:15:36
[일반]	2015.08.28	13:14:30
[일반] 卍	2015.08.28	13:05:27

분류	수량
나무	7,348
공각과업	4,946
지	35,803
합성재질	60
도자기	90,618

제목	날짜
[새 기능 소개] 복원여선형 ...	2015/06/04
추천검색 이용방법	2015/06/01

종류	소장품명	등록일
종인	瓦破片	2015/08/28
종인	太子寺址郎空大師塔碑	2015/08/27
종인	靑磁象嵌漆文栴瓶	2015/08/27
종인	金銅觀音菩薩坐像	2015/08/27
종인	樂師神像佛	2015/08/27
종인	康巨和尙銅板墓誌	2015/08/27

- ① 검색바
- ② 메뉴바
- ③ 사용자 정보
- ④ 최근 검색어
- ⑤ 바로가기 기능
- ⑥ 메인화면 간편 메뉴

2. 소장품 정보조회

2.1. 소장품검색 화면구성

소장품 정보조회

문화유산정보관리시스템 > 검색/조회 > 소장품 정보조회

1 소장구분: 국립 | 2 언어: 한글 | 3 소장품번호: 2789 | 0 | 4 기본사항 | 5 인쇄 | 8 바로가기

4 기본사항: 장르별 세부사항(0) | 이동사항(1) | 이미지관리(31) | 보존처리(1) | 전문정보(6) | 소장품공개

6  7 명칭: 金銅彌勒菩薩半跏思惟像 | 주수량: 1 | 단위: 점
 이명칭: 금동미륵보살반가사유상 | 부수량: 0 | 단위:
 영문명칭: 金銅彌勒菩薩半跏像 | 현존여부: 현존
 장르(1단계): 고미술국화 | 장르(2단계): 불상 | 작가:

국적: 번호 | 구분 | 국적 | 국적별 시대 | 시대(상세)
 1 | | 한국 | 삼국

재질: 번호 | 1단계 | 2단계
 1 | 금속 | 금동

용도/기능분류: 번호 | 1단계 | 2단계 | 3단계 | 4단계
 1 | 종교신앙 | 불교 | 예배 | 불상

크기: 번호 | 유물구분 | 실측부위 | 실측치(cm)
 1 | | | 견체높이 | 80
 2 | | | 불신높이 | 50
 3 | | | 대좌너비 | 30

출토지: 번호 | 시도 | 시군구 | 상세주소

9 즐겨찾기: 통합검색, 고장양식, 가동품 정보검색, 가동품 통계, 영인금 압착기, 즐겨찾기 편집, 중앙 [중앙 관리자] 로그인

- ① 소장구분/소장품번호
- ④ 소장품정보 탭
- ⑦ 소장품 정보

- ② 언어변경
- ⑤ 인쇄
- ⑧ 바로가기 기능

- ③ 소장품번호 이동
- ⑥ 소장품 이미지
- ⑨ 즐겨찾기 기능

2.2. 이동사항 관리

① ‘이동사항’ 탭을 클릭하여 소장품의 이동사항을 확인할 수 있습니다.

소장품 정보조회

소장품번호: 6504 0

이동사항(2)

번호	이동일자	보관구분	보관처	반입처	이동수량	현수량	비고	실제전시여부
1	20140407	반입격납	11금고-18장-우3	고고역사부--"한국의 도교문화"	1	3	(족자:27-27)	
2	20150713	반입격납	11금고-60장-01	미술부-회화실-	2	24	(27-3: 기와이기, 27-4: 대장간)	

② 소장품에 대한 모든 이동내역을 조회하고 싶은 경우 화면 좌측에 보이는 **기간별 조회** 버튼을 클릭하여 ‘기간별 조회’ 팝업창을 불러와 조회할 수 있습니다.

소장품 정보조회

이동사항(2)

기간별 조회

검색 날짜: 전체조회 | 기간별조회

번호	이동일자	보관구분	보관처	반입처	이동수량	현수량	비고	실제전시여부
1	19181105	입수격납	기타-	--	27	0		
2	19790312	대여	외국-미국-5원년건	기타-	2	0	씨름, 무동	
3	19811018	반입격납	기타-	외국-미국-5원년건	2	0		
4	19901108	일반전시	미술부--김홍도특별	기타-	25	0		
5	19910201	반입격납	11금고-12장-309	미술부--김홍도특별	25	0		
6	19910424	일반전시	미술부--한국인얼굴	11금고-12장-309	25	0		
7	19910524	반입격납	11금고-12장-309	미술부--한국인얼굴	25	0		
8	19930712	일반전시	미술부--18세기	11금고-12장-309	8	0		
9	199309	대여	외국-미국-18세기	11금고-12장-309	8	0		
10	199309	이전격납	11금고-1장-우06	기타-	2	0		
11	19930907	반입격납	11금고-12장-309	미술부--18세기	8	0		
12	19940927	반입격납	11금고-12장-309	외국-미국-18세기	8	0		

3. 소장품검색

3.1. 소장품검색 화면구성

The screenshot shows the '소장품검색' (Collection Search) page. It features a search bar at the top with a '검색 초기화' (Reset Search) button. Below the search bar are several filter sections: '검색범위 지정' (Specify Search Scope) with dropdowns for '시작번호' (Start No.), '종료번호' (End No.), '국립' (National), '중앙' (Central), '분관' (Branch), '소장품번호' (Collection No.), and '세부번호' (Sub No.); '추천검색' (Recommended Search) with a dropdown for '추천검색 불러오기' (Load Recommended Search) and '선택없음' (None Selected); '키워드 검색' (Keyword Search) with a search input and '검색범위 설정' (Set Search Scope) button; and '카드종류 선택' (Select Card Type) with radio buttons for '전체' (All), '대표카드 조회' (Search Representative Cards), and '세부카드 조회' (Search Detailed Cards). There are also sections for '국적' (Nationality), '재질' (Material), '출토지' (Origin), '업수연유' (Acquisition Circumstances), and '보관처' (Storage Location), each with a grid of checkboxes for various categories. A '+ 모든 검색 옵션 펼쳐보기' (Expand All Search Options) button is located below these sections. At the bottom, there are buttons for '검색결과 리스트' (Search Results List), '검색결과 이미지 리스트' (Search Results Image List), '리스트 출력 개수' (List Output Count), '확인' (Confirm), '결과내 검색' (Search in Results), '검색 제외' (Exclude from Search), and '검색' (Search). On the right side, there is a '최근 검색어' (Recent Searches) section with a list of search terms and 'x' icons to clear them. Numbered callouts 1 through 12 are placed over the interface to highlight specific features.

- ① 소장품검색/전문검색 탭
- ② 검색범위 지정
- ③ 추천검색
- ④ 검색범위 설정
- ⑤ 검색옵션 선택
- ⑥ 선택한 조건
- ⑦ 검색 초기화
- ⑧ 최근 검색어
- ⑨ 검색결과 리스트
- ⑩ 리스트 출력 개수
- ⑪ 결과내 검색/검색 제외
- ⑫ 검색결과 수량

3.2. 일반검색 조건

사용자가 특정 단어를 입력하거나 검색 옵션을 선택함으로써 소장품 범위를 좁혀가며 관련된 소장품을 검색할 수 있습니다.



① 검색항목으로 설정하고자 하는 항목들의 체크박스를 선택한 후 **확인** 버튼을 클릭하면 검색 항목 설정이 완료됩니다.

1) 검색범위 지정

① 검색하고자 하는 소장품의 소장구분과 시작번호, 종료번호를 입력하여 검색범위를 지정합니다.



2) 추천 검색

① 기존에 저장된 검색식을 사용하고 싶은 경우 추천 검색을 선택합니다.

3) 검색 옵션 설정

국적	<input checked="" type="checkbox"/> 한국	<input type="checkbox"/> 중국	<input type="checkbox"/> 일본	<input type="checkbox"/> 아시아	<input type="checkbox"/> 중동
	<input type="checkbox"/> 아프리카	<input type="checkbox"/> 유럽	<input type="checkbox"/> 아메리카	<input type="checkbox"/> 오세아니아	<input type="checkbox"/> 기타
재질	<input checked="" type="checkbox"/> 금속	<input type="checkbox"/> 토제	<input type="checkbox"/> 도자기	<input checked="" type="checkbox"/> 석	<input type="checkbox"/> 유리/보석
	<input type="checkbox"/> 초제	<input type="checkbox"/> 나무	<input type="checkbox"/> 골각패갑	<input type="checkbox"/> 지	<input type="checkbox"/> 피모
	<input type="checkbox"/> 사직	<input type="checkbox"/> 종자	<input type="checkbox"/> 광물	<input type="checkbox"/> 화석	<input type="checkbox"/> 고무
	<input type="checkbox"/> 합성재질	<input type="checkbox"/> 기타			
출토지	<input type="checkbox"/> 서울특별시	<input type="checkbox"/> 부산광역시	<input checked="" type="checkbox"/> 대구광역시	<input type="checkbox"/> 인천광역시	<input type="checkbox"/> 광주광역시
	<input type="checkbox"/> 대전광역시	<input type="checkbox"/> 강원도	<input type="checkbox"/> 경기도	<input type="checkbox"/> 경상남도	<input type="checkbox"/> 경상북도
	<input type="checkbox"/> 전라남도	<input type="checkbox"/> 전라북도	<input type="checkbox"/> 제주도	<input type="checkbox"/> 충청남도	<input type="checkbox"/> 충청북도
	<input type="checkbox"/> 울산광역시				
입수연유	<input type="checkbox"/> 발굴품	<input type="checkbox"/> 발견품	<input type="checkbox"/> 구입품	<input type="checkbox"/> 압수품	<input type="checkbox"/> 이관품
	<input type="checkbox"/> 반환품	<input type="checkbox"/> 기증품	<input type="checkbox"/> 수집품	<input type="checkbox"/> 기탁품	<input type="checkbox"/> 보관품
	<input type="checkbox"/> 접수품	<input type="checkbox"/> 기타	<input type="checkbox"/> 기타(미상)		
보관처	<input type="checkbox"/> 기관	<input type="checkbox"/> 수장고	<input type="checkbox"/> 전시실		

2 선택한 조건 | 한국 금속 석 대구광역시

3 + 모든 검색 옵션 펼쳐보기

① 소장품검색에서 더욱 자세한 검색이 필요한 경우, 검색 옵션을 설정하여 세부적인 검색항목을 설정할 수 있습니다.

② 선택한 옵션은 '선택한 조건' 영역에 표시되며, 직접 체크박스를 클릭하여 해제하거나 버튼을 클릭하여 선택한 검색 옵션을 삭제할 수 있습니다.

③ 기본적으로 화면에 보이는 옵션들은 가장 일반적으로 많이 사용하는 옵션들로 더 많은 옵션을 확인하고 싶은 경우 **+ 모든 검색 옵션 펼쳐보기** 버튼을 클릭하여 모든 검색 옵션을 확인하실 수 있습니다.

4) 사용자 지정양식 인쇄

• 총 건수 201건 • 총 수량 405점 • 현수량 339점

검색결과 리스트 검색결과 이미지 리스트 리스트 출력 개수 20 확인 결과내 검색 검색 제외 검색

전체선택 선택해지 중복데이터 삭제 항목 추가 및 삭제 사용자 지정양식 인쇄 목록 인쇄 Excel 파일저장

선택	번호	대표이미지	소장구분	소장품번호	세부번호	명칭	주수량
<input checked="" type="checkbox"/>	1		국립1-중앙-본관	002522	000	金弘道筆鶴圖	1
<input checked="" type="checkbox"/>	2		국립1-중앙-본관	003775	000	金弘道筆三仙峯圖	1
<input checked="" type="checkbox"/>	3		국립1-중앙-본관	004999	000	金弘道筆風俗圖	4

① 사용자 지정양식으로 인쇄하고자 하는 소장품의 체크박스를 선택합니다.

② 사용자 지정양식 인쇄 버튼을 클릭하여 '등록된 사용자양식 보고서 리스트' 팝업창을 불러옵니다.

등록된 사용자양식 보고서 리스트

4

코드를 내려받기 설치파일 내려받기

리스트 양식

- 리스트-(구입품표)시대,입수년도,가격.hwp
- 특징(입수정보).hwp
- 이미지,보합관계기록.hwp
- 이동사할(테스트).hwp
- 국적_재질_특징_지정(이미지포함).hwp
- 이동사할(견제).hwp
- 유물대장.hwp
- **● 리스트양식(테스트).hwp**
- 양식-물-검출결과-목록_test.hwp
- 재질_및_국적_test.hwp
- 장르_재질_및_실측부위.hwp
- 목록점검(사진번호,자료기록자,전산입력자,등록일)
- 목록점검(문양_명문_특징).hwp
- 이동사할_점검.hwp
- 기록사할_견제.hwp

카드 양식

- 이미지,보합관계기록.hwp
- 유물카드(뒷면).hwp
- 특징(입수정보).hwp
- 유물수입명세서(사진포함).hwp
- 특징(입수정보2).hwp
- 입수연유,이미지.hwp
- 특징(입수정보2_지정구분).hwp
- 이동사할(견제).hwp
- 장르별세부사할(실측치_포함).hwp
- 유물카드.hwp
- 국가기속유물(출토지,발굴기간,입수처).hwp
- 국가기속유물(출토지,발굴기간,입수처)-수정.hwp
- 보합관계기록(이미지포함).hwp
- 국가기속명세서(구양식).hwp
- 유물수입명세서(구양식).hwp



본관	002522	金弘道筆鶴圖			
	국적/시대	한국	조선	1745-1816	
	지	사직	작가	金弘道	
크 기	1세로	35.6	1가로	45.8	
장르별 세부사할	일반회화				
본관	003775	金弘道筆三仙峯圖			
	국적/시대	한국	조선		
	지	지	견	작가	金弘道
크 기	1세로	139	1가로	57.5	
장르별 세부사할	일반회화				
본관	004999	金弘道筆風俗圖			
	국적/시대	한국	조선		
	지	지	작가		
크 기	1세로	57	1가로	34.5	
장르별 세부사할	일반회화				

3


한글실행 출력 취소

설치버전:1.1.1.1 (최종버전:1.1.1.1)

③ 양식을 선택하고 '한글실행 출력' 버튼을 클릭하면 등록된 사용자 지정양식으로 소장품 정보가 출력된 것을 확인할 수 있습니다.

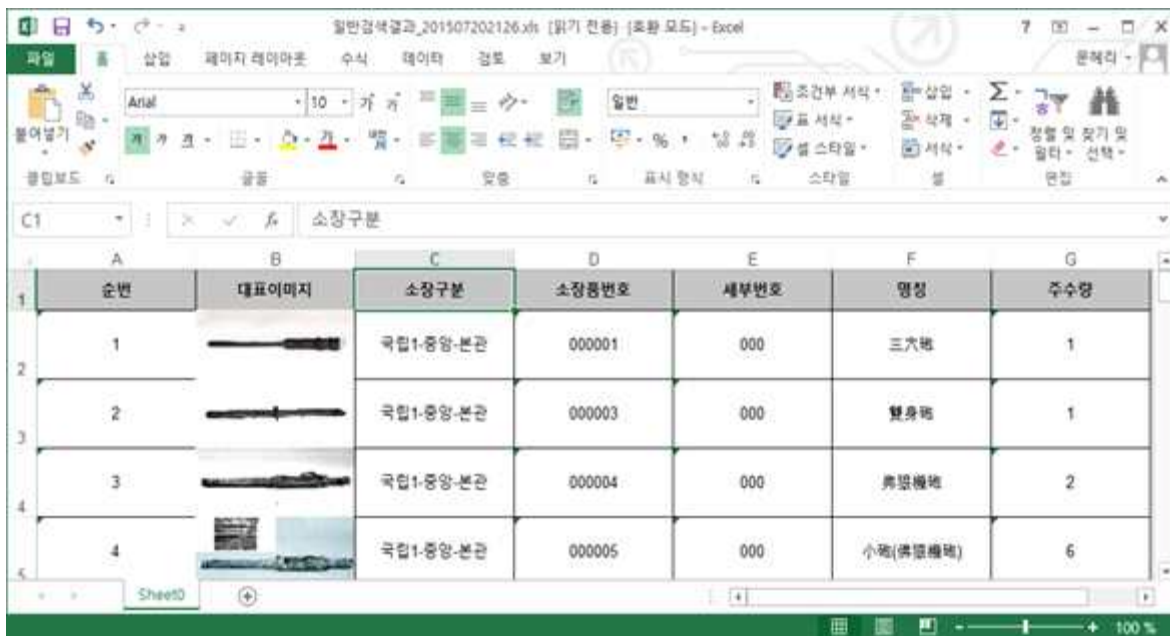
④ 화면에 나타난 소장품 정보를 확인한 후  버튼을 클릭하여 PC에 저장하거나,  버튼을 클릭하여 출력할 수 있습니다.





5) Excel 파일저장

①  Excel 파일저장 버튼을 클릭하여 검색된 결과리스트의 전체 내역 엑셀파일로 저장할 수 있습니다.

검색결과 리스트		검색결과 이미지 리스트		리스트 출력 개수 20	확인	결과내 검색	검색 제외	검색					
<input checked="" type="checkbox"/>	전체선택	<input type="checkbox"/>	선택해지	<input checked="" type="checkbox"/>	중복데이터 삭제	<input type="checkbox"/>	항목 추가 및 삭제	<input type="checkbox"/>	사용자 지정양식 인쇄	<input type="checkbox"/>	목록 인쇄	<input checked="" type="checkbox"/>	Excel 파일저장
선택	번호	대표이미지	소장구분	소장품번호	세부번호	명칭	주수량						
<input type="checkbox"/>	1		국립1-중앙-본관	005737	000	圓石	1						
<input type="checkbox"/>	2		국립1-중앙-본관	005738	000	砥石	2						

② 엑셀파일은 아래 그림과 같이 검색결과 리스트의 항목과 동일한 형식으로 저장됩니다.



순번	대표이미지	소장구분	소장품번호	세부번호	명칭	주수량
1		국립1-중앙-본관	000001	000	三穴砥	1
2		국립1-중앙-본관	000003	000	雙身砥	1
3		국립1-중앙-본관	000004	000	佛堂磨砥	2
4		국립1-중앙-본관	000005	000	小砥(佛堂磨砥)	6

4. 소장품 자동등록

소장품 자동등록은 여러 개의 소장품 정보를 등록해야 하는 경우 엑셀 양식을 이용하여 보다 편리하게 소장품 정보를 등록할 수 있도록 한 기능입니다.

엑셀 양식을 다운로드하여 엑셀 파일에 소장품 정보를 입력한 후, 파일을 업로드 하여 소장품 정보를 일괄적으로 등록할 수 있습니다.

- ① **Excel 양식다운로드** 버튼을 클릭하여 엑셀 양식을 다운로드 합니다.
- ② **양식업로드** 버튼을 클릭하여 소장품 정보를 입력한 엑셀 파일을 업로드 합니다.
- ③ 다운로드 한 엑셀 파일에 소장품 정보를 입력합니다.

박물관코드	소장구분명	유물번호	세부번호	주수량	주수량단위	명칭	이명칭	국적	시대	재질(대)	재질(소)	비고
중앙	분관	000001	000	1	점	三穴砲		한국	시대	금속	철	各別個의 砲孔을 옆으로 나란히 뚫었다.
중앙	분관	000002	000	1	점	三穴砲		한국		금속	철	各別個의 砲孔을 옆으로 나란히 뚫었다.
중앙	분관	000003	000	1	점	三穴砲		한국		금속	철	各別個의 砲孔을 옆으로 나란히 뚫었다.
중앙	분관	000004	000	1	점	三穴砲		한국		금속	철	各別個의 砲孔을 옆으로 나란히 뚫었다.
중앙	분관	000005	000	1	점	三穴砲		한국		금속	철	各別個의 砲孔을 옆으로 나란히 뚫었다.
중앙	분관	000006	000	1	점	三穴砲		한국		금속	철	各別個의 砲孔을 옆으로 나란히 뚫었다.
중앙	분관	000007	000	1	점	三穴砲		한국		금속	철	各別個의 砲孔을 옆으로 나란히 뚫었다.
중앙	분관	000008	000	1	점	三穴砲		한국		금속	철	各別個의 砲孔을 옆으로 나란히 뚫었다.
중앙	분관	000009	000	1	점	三穴砲		한국		금속	철	各別個의 砲孔을 옆으로 나란히 뚫었다.
중앙	분관	000010	000	1	점	三穴砲		한국		금속	철	各別個의 砲孔을 옆으로 나란히 뚫었다.

④ '오류체크'를 통해 엑셀 파일에 입력한 내용이 소장품 자동등록 양식과 일치하는지 여부를 확인할 수 있습니다.

소장품 자동등록

문화유산표준관리시스템 > 소장품 등록 > 소장품 자동등록

검증 전체 소장구분 국립1 중앙 본관 소장품번호 ~ 조회

* 선택식제 Excel 양식다운로드 양식업로드 데이터전환

번호	소장구분코드C	소장구분명	소장품번호	세부번호	주수량	주수량단위C	주수량단위C_명칭	명칭	이명칭	오류체크
<input type="checkbox"/>	8	PS01001001001	국립1::중앙::본관	000001	000	1	PS04001	점	TEST1	정상
<input type="checkbox"/>	7	PS01001001001	국립1::중앙::본관	000002	000	12	PS04001	점	TEST2	정상
<input type="checkbox"/>	6	PS01001001001	국립1::중앙::본관	000003	000	25	PS04001	점	TEST3	정상
<input type="checkbox"/>	5	PS01001001001	국립1::중앙::본관	000004	000	2	PS04001	점	TEST4	정상
<input type="checkbox"/>	4	PS01001001001		000005	000		PS04001	점	TEST5	비정상
<input type="checkbox"/>	3	PS01001001001	국립1::중앙::본관	000006	000	3	PS04001	점	TEST6	정상
<input type="checkbox"/>	2	PS01001001001	국립1::중앙::본관	000007	000	18	PS04001	점	TEST7	정상
<input type="checkbox"/>	1	PS01001001001	국립1::중앙::본관	000008	000	7	PS04001	점	TEST8	정상

⑤ 소장품 정보를 수정하고 싶은 경우, 엑셀 파일을 다시 업로드 하거나 버튼을 클릭하여 '데이터 수정하기' 팝업창을 불러와 소장품 정보를 수정할 수 있습니다.

소장품 자동등록

문화유산표준관리시스템 > 소장품 등록 > 소장품 자동등록

검증 전체 소장구분 국립1 중앙 본관 소장품번호 ~ 조회

* 선택식제 Excel 양식다운로드 양식업로드 데이터전환

데이터 수정하기

소장구분C 검증에 위배됩니다.

소장구분코드C: 국립1, 중앙, 본관

소장구분명: [입력란]

유물번호: 000005

세부번호: 000

주수량: [입력란]

주수량단위C: 점

주수량단위C_명칭: 점

명칭: TEST5

이명칭: [입력란]

국적/시대C: 한국, 선택

저장 닫기

번호	소장구분코드C	소장구분명	소장품번호	세부번호	주수량	주수량단위C	주수량단위C_명칭	명칭	이명칭	오류체크
<input type="checkbox"/>	8	PS01001001001	국립1::중앙::본관	000001	000	1	PS04001	점	TEST1	정상
<input type="checkbox"/>	7	PS01001001001	국립1::중앙::본관	000002	000	12	PS04001	점	TEST2	정상
<input type="checkbox"/>	6	PS01001001001	국립1::중앙::본관	000003	000	25	PS04001	점	TEST3	정상
<input type="checkbox"/>	5	PS01001001001	국립1::중앙::본관	000004	000	2	PS04001	점	TEST4	정상
<input type="checkbox"/>	4	PS01001001001		000005	000		PS04001	점	TEST5	비정상
<input type="checkbox"/>	3	PS01001001001	국립1::중앙::본관	000006	000	3	PS04001	점	TEST6	정상
<input type="checkbox"/>	2	PS01001001001	국립1::중앙::본관	000007	000	18	PS04001	점	TEST7	정상
<input type="checkbox"/>	1	PS01001001001	국립1::중앙::본관	000008	000	7	PS04001	점	TEST8	정상

소장품 자동등록

문헌유산지연관리시스템 > 소장품 등록 > 소장품 자동등록

검증: 전체 | 소장구분: 국립1 | 중앙 | 분관 | 소장품번호: 1 ~ 999999 | 조회

6 * 선택삭제 | Excel 양식다운로드 | 양식업로드 | 7 데이터전환

번호	소장구분코드C	소장구분명	유물번호	세부번호	주수량	주수량단위C	주수량단위C_명칭	명칭	이명칭	오류체크
<input checked="" type="checkbox"/>	10	PS01001001001	국립1::중앙::분관	000001	000	1	PS04001	점	三穴施	정상
<input checked="" type="checkbox"/>	9	PS01001001001	국립1::중앙::분관	000002	000	1	PS04001	점	三穴施	정상
<input checked="" type="checkbox"/>	8	PS01001001001	국립1::중앙::분관	000003	000	1	PS04001	점	三穴施	정상
<input type="checkbox"/>	7	PS01001001001	국립1::중앙::분관	000004	000	1	PS04001	점	三穴施	정상
<input type="checkbox"/>	6	PS01001001001	국립1::중앙::분관	000005	000	1	PS04001	점	三穴施	정상
<input type="checkbox"/>	5	PS01001001001	국립1::중앙::분관	000006	000	1	PS04001	점	三穴施	정상
<input type="checkbox"/>	4	PS01001001001	국립1::중앙::분	000007	000	0	PS04001	점	三穴施	비정상
<input type="checkbox"/>	3	PS01001001001	국립1::중앙::분관	000008	000	1	PS04001	점	三穴施	정상
<input type="checkbox"/>	2	PS01001001001	국립1::중앙::분관	000009	000	1	PS04001	점	三穴施	정상
<input type="checkbox"/>	1	PS01001001001	국립1::중앙::분관	000010	000	1	PS04001	점	三穴施	정상

⑥ 업로드한 소장품 정보를 삭제하고 싶은 경우, 소장품의 체크박스를 선택하고 '선택삭제' 버튼을 클릭하여 소장품 정보를 삭제할 수 있습니다.

⑦ **데이터전환** 버튼을 클릭하여 소장품 자동등록을 실행합니다. 자동등록 실행 시 리스트에 나타난 모든 소장품 정보가 가등록 상태로 등록됩니다.